


# Золотые правила безопасности в

## Интернете

С незнакомыми людьми  
Ты на встречу не иди!  
С грубиянами в сети  
Разговор не заводи.  
Ну и сам не оплошай —  
Никого не обижай.  
Кто грубит в эфире — скверно  
Поступает он не верно!



Если что-то непонятно,  
Страшно или неприятно —  
Быстро к взрослым поспеши,  
Расскажи и покажи.  
Есть проблемы в интернете?  
Вместе взрослые и дети  
Могут все решить всегда  
Без особого труда.




Эти правила не трудно  
постоянно соблюдать.

И тогда белы и горя никому  
из нас не знать!




«Троллями» таких зовут,  
Дружбу с ними не ведут.  
Отвечать на грубость «прошлей» -  
Ничего глупей нет более.  
Игнорируйте таких —  
Покидайте сайты их.



## ИНТЕРНЕТ. Территория безопасности



ПОЛЕЗНЫЕ СОВЕТЫ  
ДЛЯ ТЕБЯ  
И ТВОИХ ДРУЗЕЙ



**БУДЬТЕ  
ОСТОРОЖНЫ В  
ИНТЕРНЕТЕ!!!**

## ПАМЯТКА ДЛЯ РОДИТЕЛЕЙ ОБ ИНФОРМАЦИОННОЙ БЕЗОПАСНОСТИ ДЕТЕЙ

### Общие правила для родителей:

1. Возьмите на себя ответственность за обеспечение безопасности Вашего ребенка. Определите в семье, что является приемлемым при использовании Интернетом, а что — нет.
2. Независимо от возраста ребенка используйте программное обеспечение, помогающее фильтровать и контролировать информацию, но не полагайтесь полностью на него. Ваше внимание к ребенку — главный метод защиты.
3. Проведите с ребенком беседу о пользовании Интернетом. Четко объясните Ваши ценности и цели беседы и то, в каких целях могут быть использованы интернет-ресурсы.
4. Постарайтесь разместить компьютер в подходящем месте и не позволяйте ребенку иметь свободный доступ к компьютеру и Интернету в любое время без присмотра.
5. Если Ваш ребенок имеет аккаунт на одном из социальных сервисов (LiveJournal, blogs.mail.ru и т.п.), внимательно изучите, какую информацию помещают его участники в своих профилях и блогах, включая фотографии и видео.
6. Проверьте, с какими другими сайтами связан социальный сервис Вашего ребенка. Страницки Вашего ребенка могут быть безопасными, но могут и содержать ссылки на нежелательные и опасные сайты (например, порносайт, или сайт, на котором друг упоминает номер телефона Вашего ребенка или домашний адрес)
7. Поощряйте Ваших детей сообщать обо всем странном или отталкивающем и не слишком остро реагируйте, когда они это делают (из-за опасения потерять доступ к Интернету дети не говорят родителям о проблемах, а также могут начать использовать Интернет вне дома).
8. Будьте в курсе сетевой жизни Вашего ребенка. Интересуйтесь, кто их друзья в Интернет так же, как интересуетесь реальными друзьями.